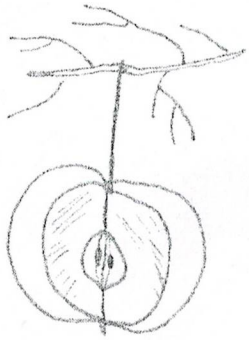



# Apfel mit Kerngehäuse



## Material:

Tonpapier in weiß und rot, dunkler Wollfaden, Klebstoff, Schere, Bleistift, Apfelkerne

Die Apfelform je 2x in rot und 2x in weiß ausschneiden. Je eine weiße und eine rote Apfelhälfte zusammenkleben. Den Wollfaden doppelt legen und die beiden Enden als Apfelblüten überstehen lassen. Zwischen die Apfelteile kleben.




Die Kerngehäuse 4x ausschneiden, jedes zur Hälfte falten und je zwei zusammenkleben. Jeweils in die Mitte der weißen Apfelteile kleben. Zwei Punkte als Kerne aufmalen oder echte Apfelkerne aufkleben.


# In meinem kleinen Apfel

Melodie: nach W. A. Mozart

Volkslied



1. In meinem kleinen Apfel, da sieht es



lustig aus: es sind darin fünf



Stübchen grad wie in einem Haus.

2. In jedem Stübchen wohnen zwei kernchen schwarz und fein, die liegen drin und träumen vom lieben Sonnenschein.

3. Sie träumen auch noch weiter gar einen schönen Traum, wie sie einst werden hängen am lieben Weihnachtsbaum.